Контроль обязательств

Создание договора. Для создания договора в меню «Контрольные мероприятия», в группе «Контроль обязательств» перейдите в список «Договоры» и нажмите кнопку «Создать», в открывшейся странице (Рисунок 175) укажите основные сведения и нажмите «Провести» для сохранения данных. После того, как договор создан, в него можно вносить сведения о сметной стоимости и договорных обязательствах.

Такси

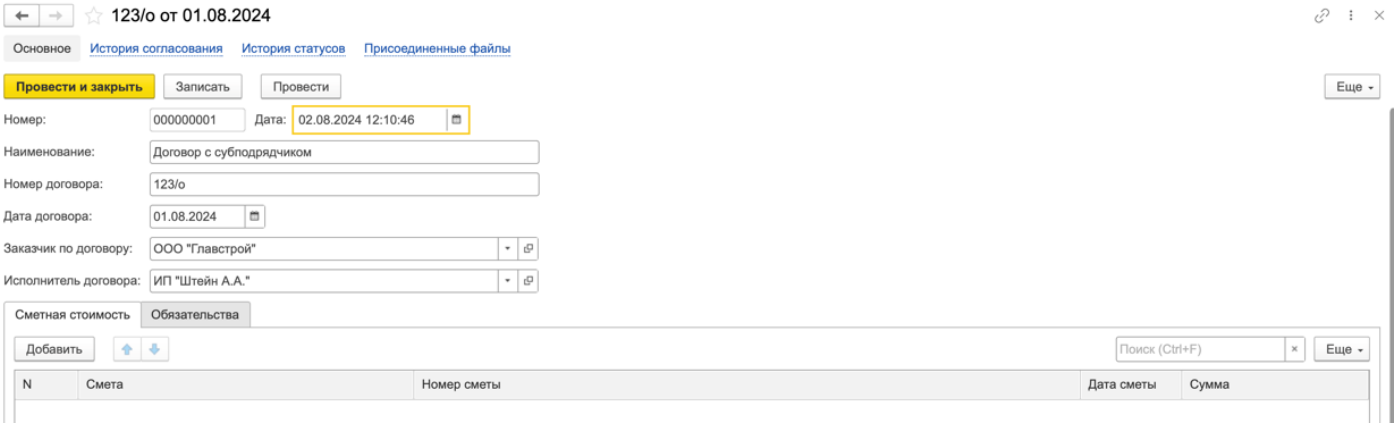

Версия 8.5

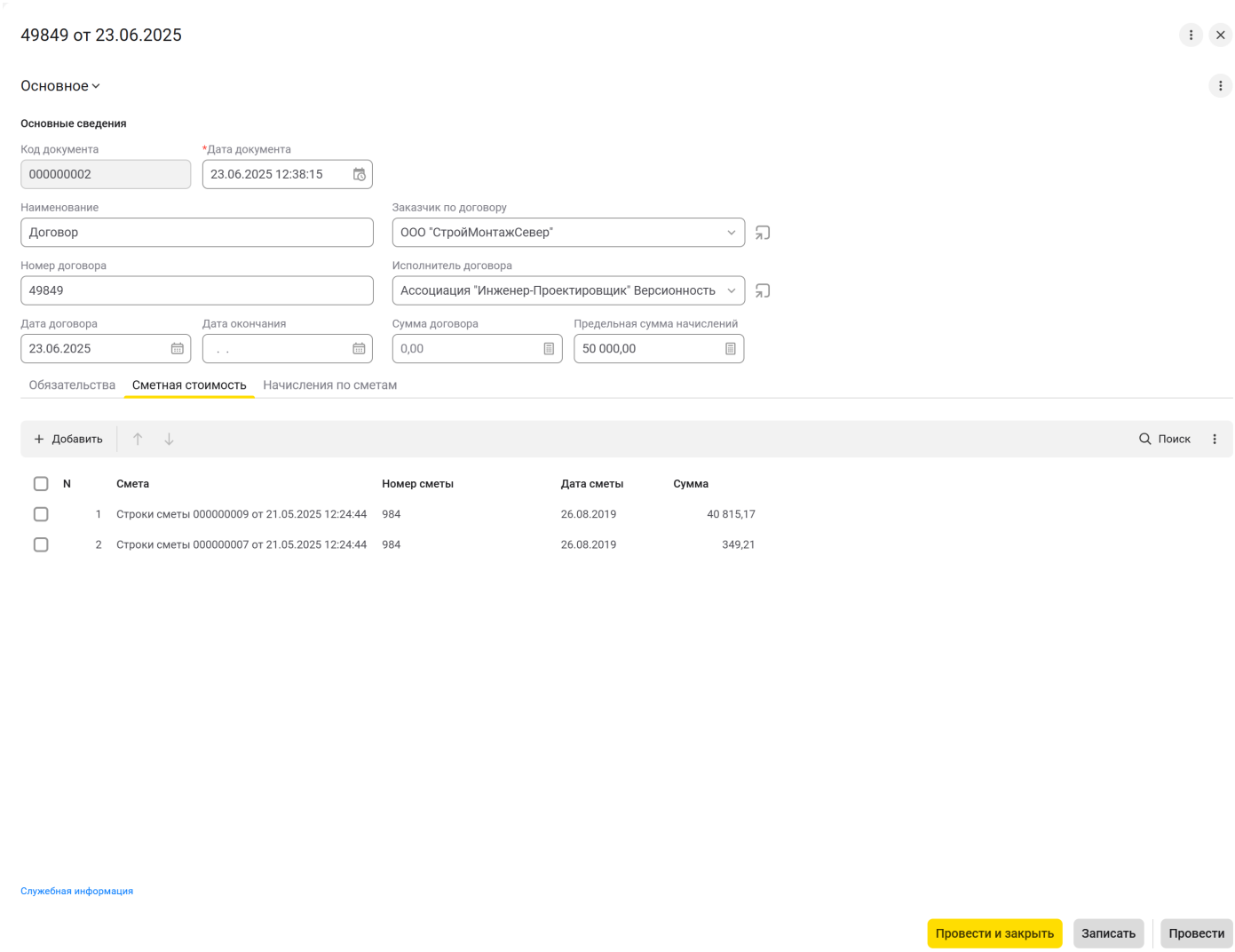

Рисунок 175 – Сведения о договоре

Чтобы указать сметную стоимость, нужно перейти в соответствующую табличную часть, нажать на кнопку «Добавить» и выбрать подходящую строку сметы.

Для создания нового обязательства по договорам, перейти в табличную часть «Обязательства» и нажать на кнопку «Создать», для добавления типового обязательства — нажать на кнопку «Создать по шаблону» и выбрать необходимое типовое обязательство (Рисунок 176). Создание типовых обязательств доступно в разделе «Контрольные мероприятия», в группе «Контроль обязательств», в списке «Типовые обязательства по договорам».

Такси

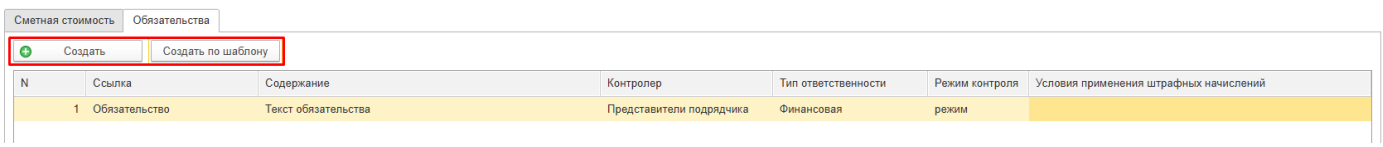

Версия 8.5

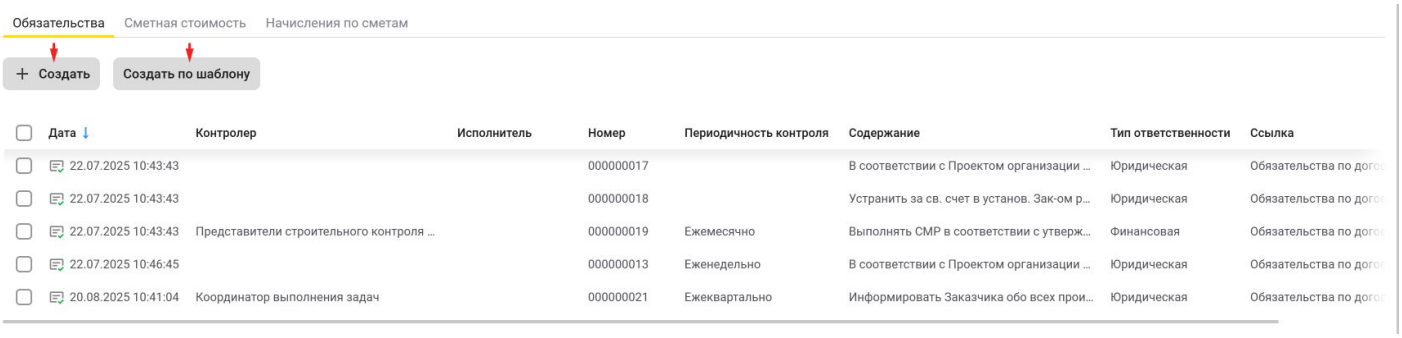

Рисунок 176 – Добавление обязательств

В карточке договора можно отображать сметные данные подробно этот блок рассматриваются в документации по управлению сметных данных.

Создание обязательства по договорам. Для создания нового обязательства по договорам, нужно перейти в табличную часть «Обязательства» и нажать на кнопку «Создать» (Рисунок 177), для добавления типового обязательства — нажать на кнопку «Создать по шаблону» и выбрать необходимое типовое обязательство (Рисунок 178). Создание типовых обязательств доступно в разделе «Контрольные мероприятия», в группе «Контроль обязательств», в списке «Типовые обязательства по договорам».

Такси

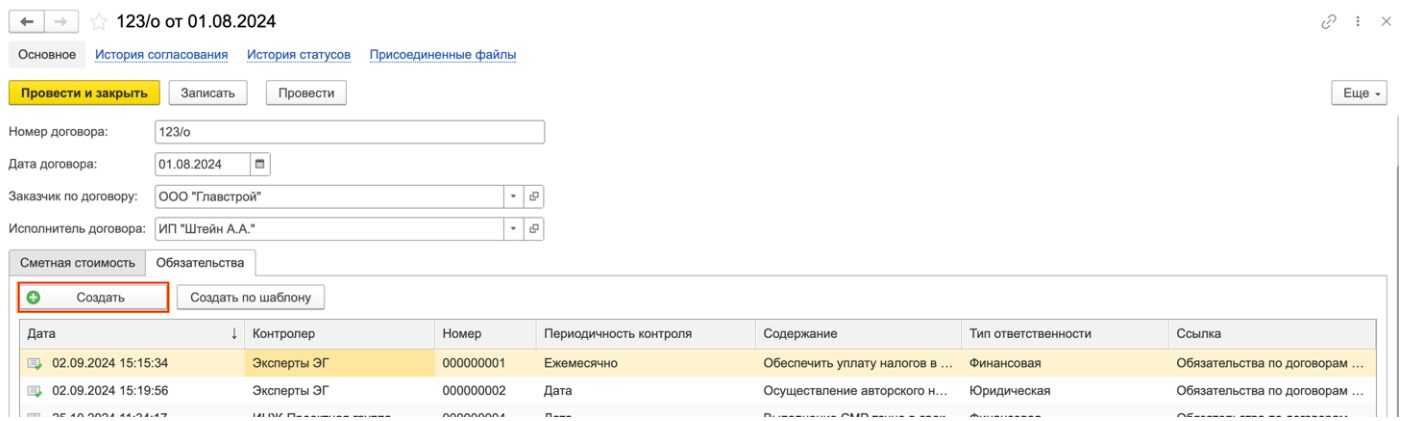

Версия 8.5

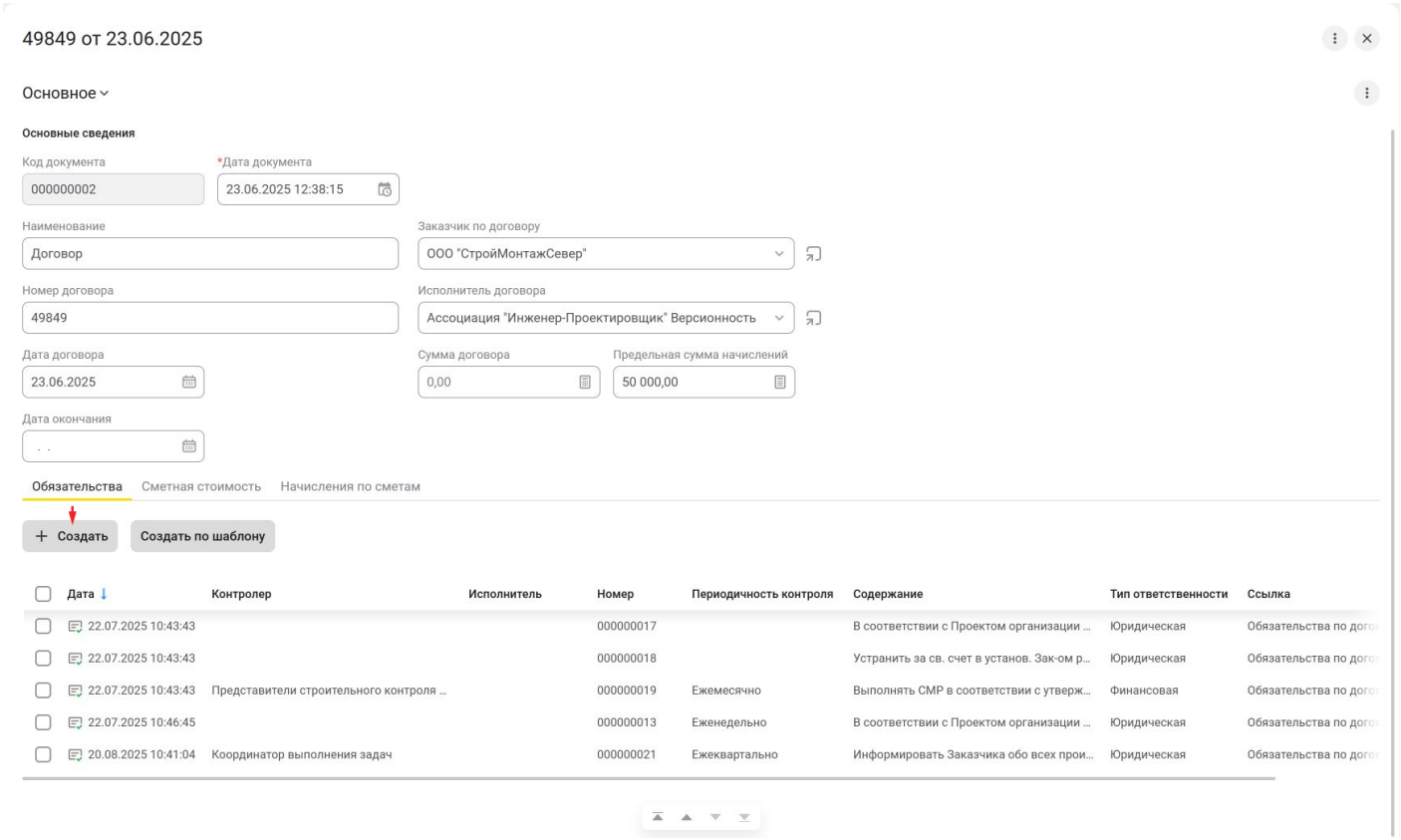

Рисунок 177 – Добавление обязательств

Такси

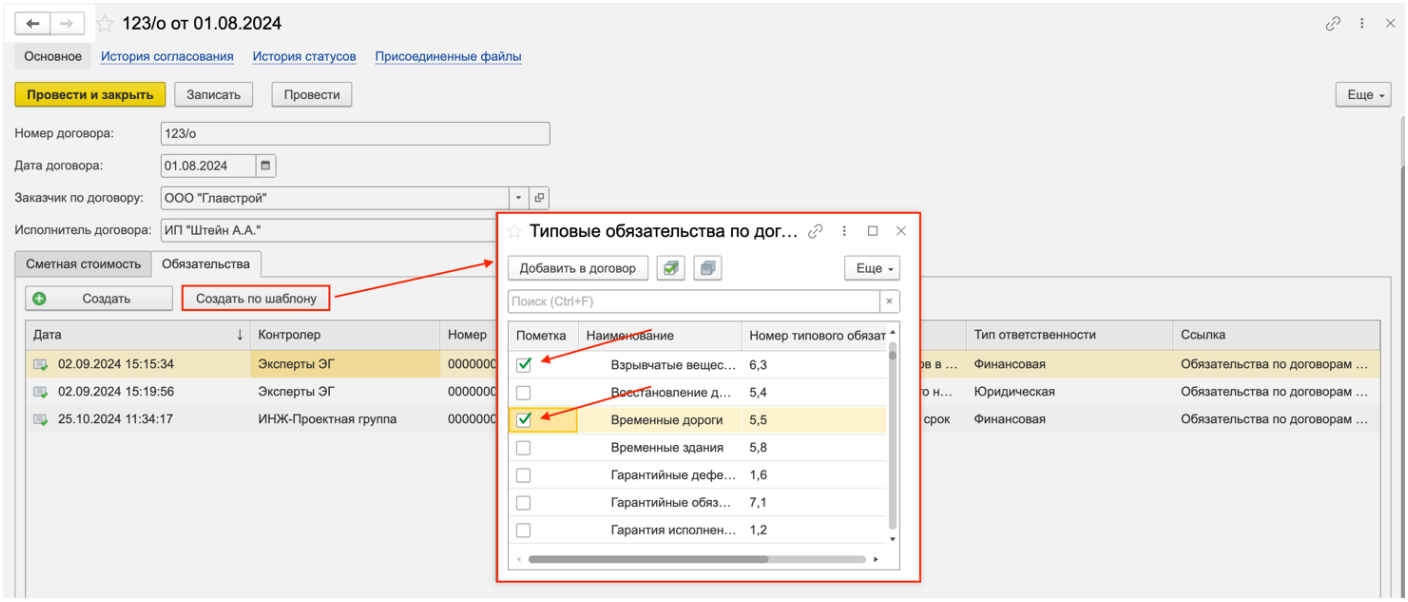

Версия 8.5

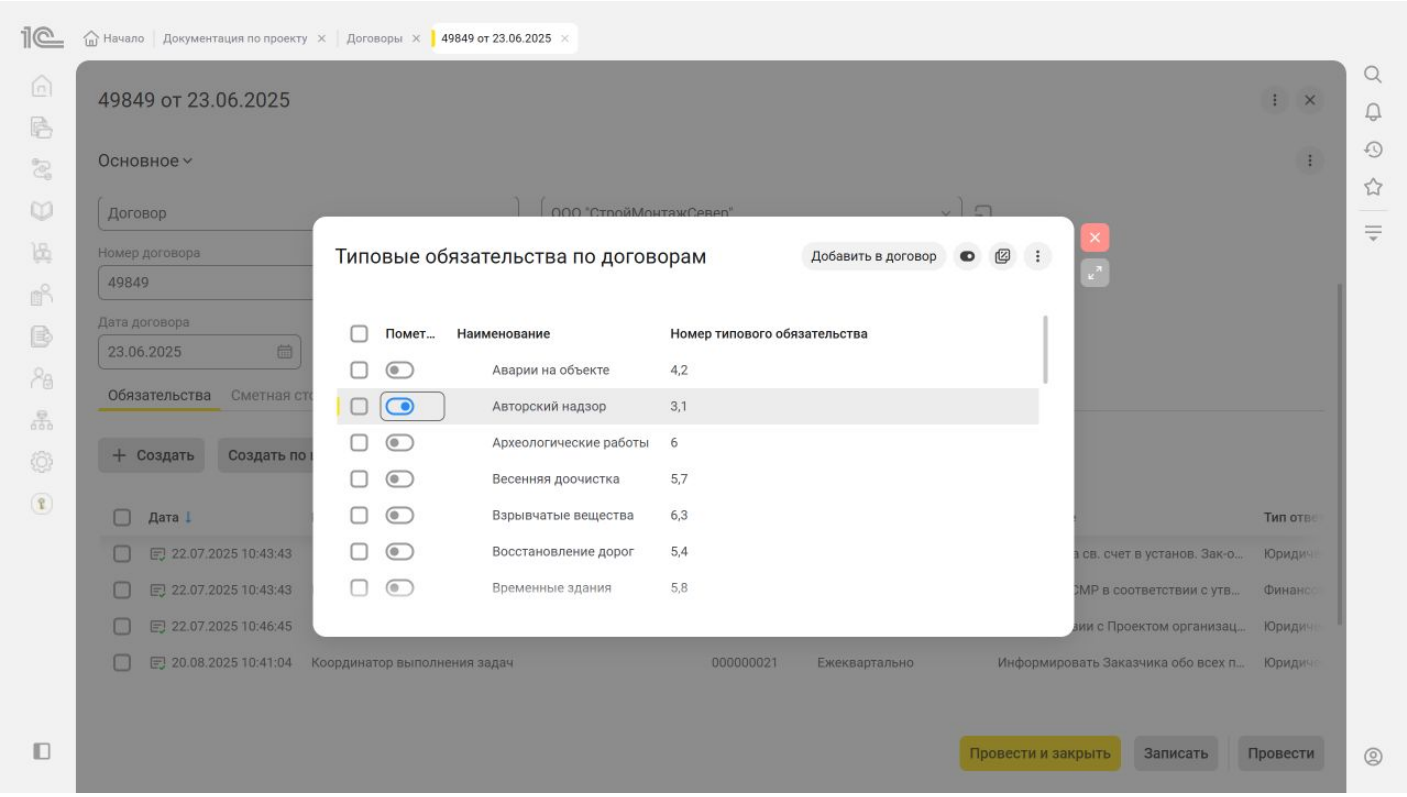

Рисунок 178 – Добавление обязательств

При создании обязательства, необходимо заполнить основные сведения о пункте договора и выбрать контроллера, а также указать характеристики контрольного мероприятия.

В табличной части «Содержание» указывается содержание пункта договора, в «Условиях применения штрафных начислений» описываются причины применения штрафных санкций, в табличной части «Зачет оплаты» может быть указана сумма для погашения штрафа и дата её зачета, для добавления зачета оплаты нажмите на кнопку «Добавить» (Рисунок 179).

В ходе проведения контрольных мероприятий в обязательстве может быть указан результат контроля (реквизит «Результат»).

Обязательство, утратившее силу, может быть добавлено в архив. Для этого необходимо установить галочку напротив соответствующего реквизита.

Такси

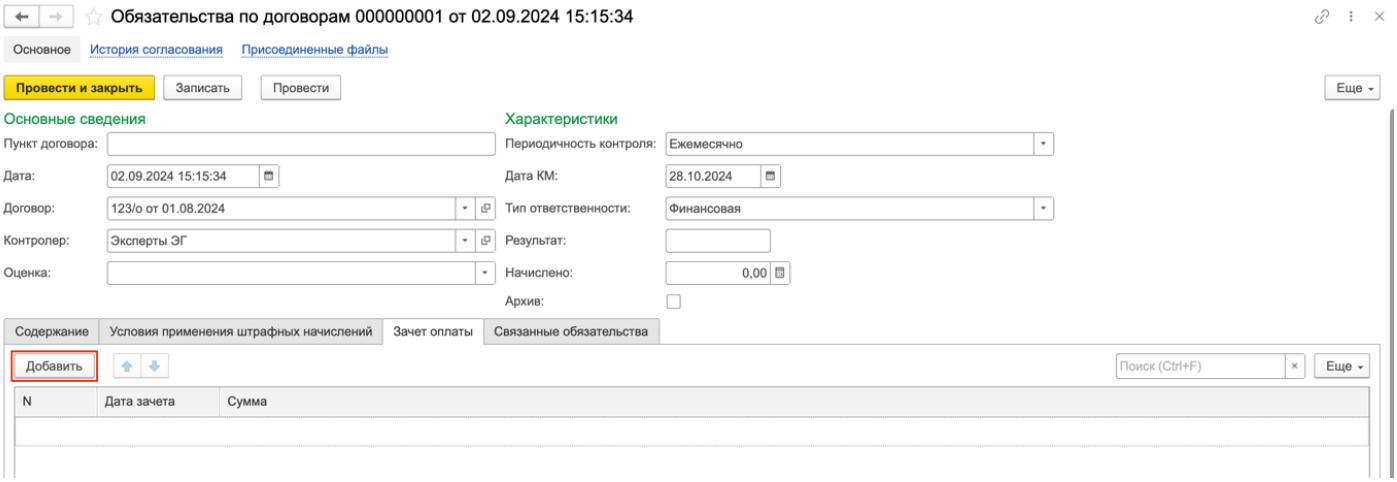

Версия 8.5

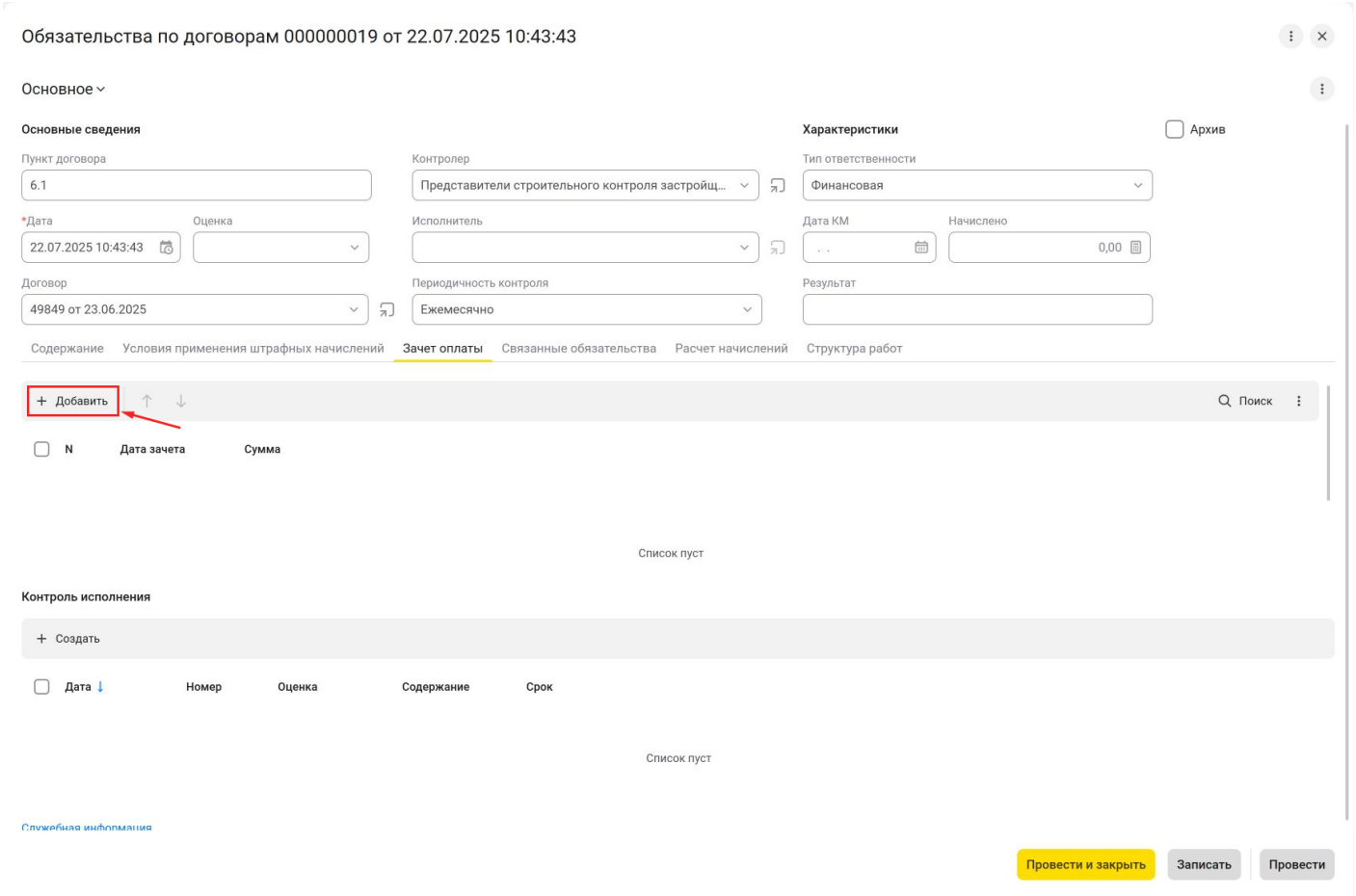

Рисунок 179 – Добавление зачета оплаты

Создание контрольного мероприятия по договорным обязательствам. При указании даты контрольного мероприятия в обязательстве по договорам (Рисунок 180), автоматически создается документ Контроль обязательств по договорам. Также данный документ можно создать из раздела Контроль исполнения документа Обязательства по договорам.

Такси

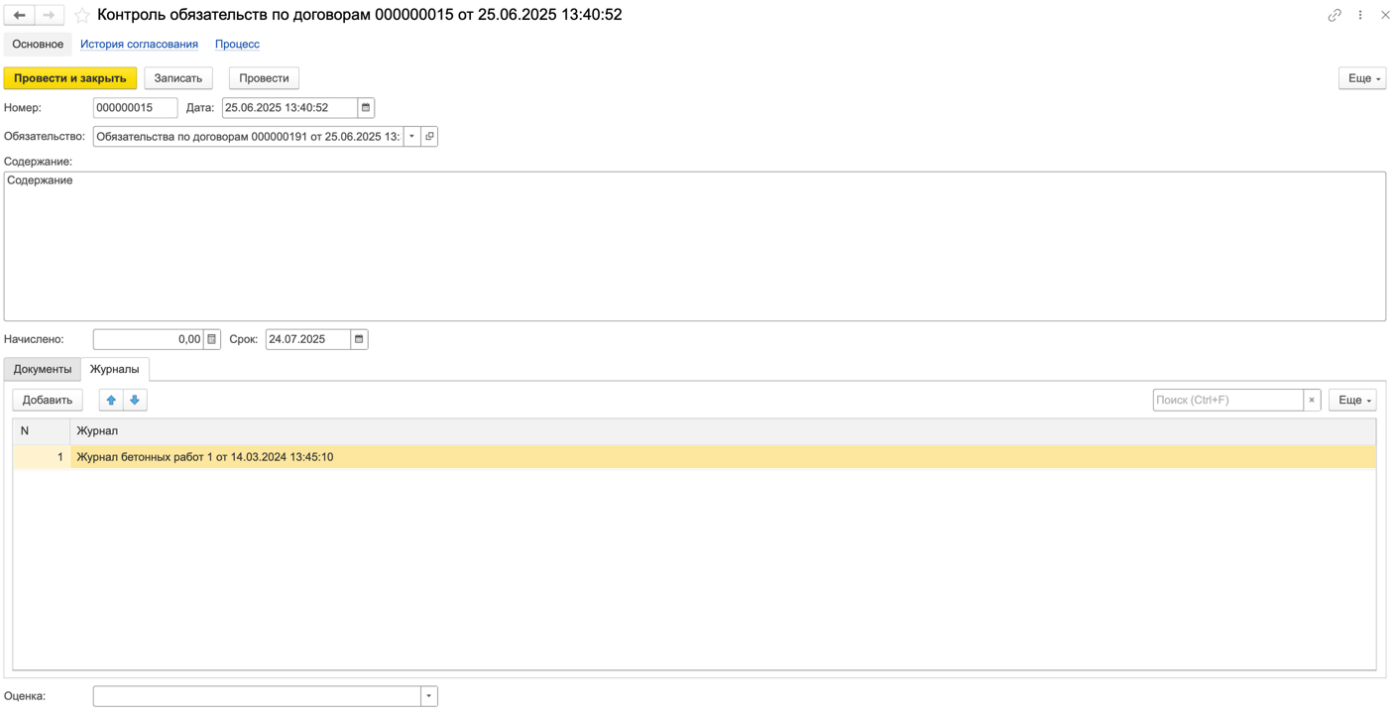

Версия 8.5

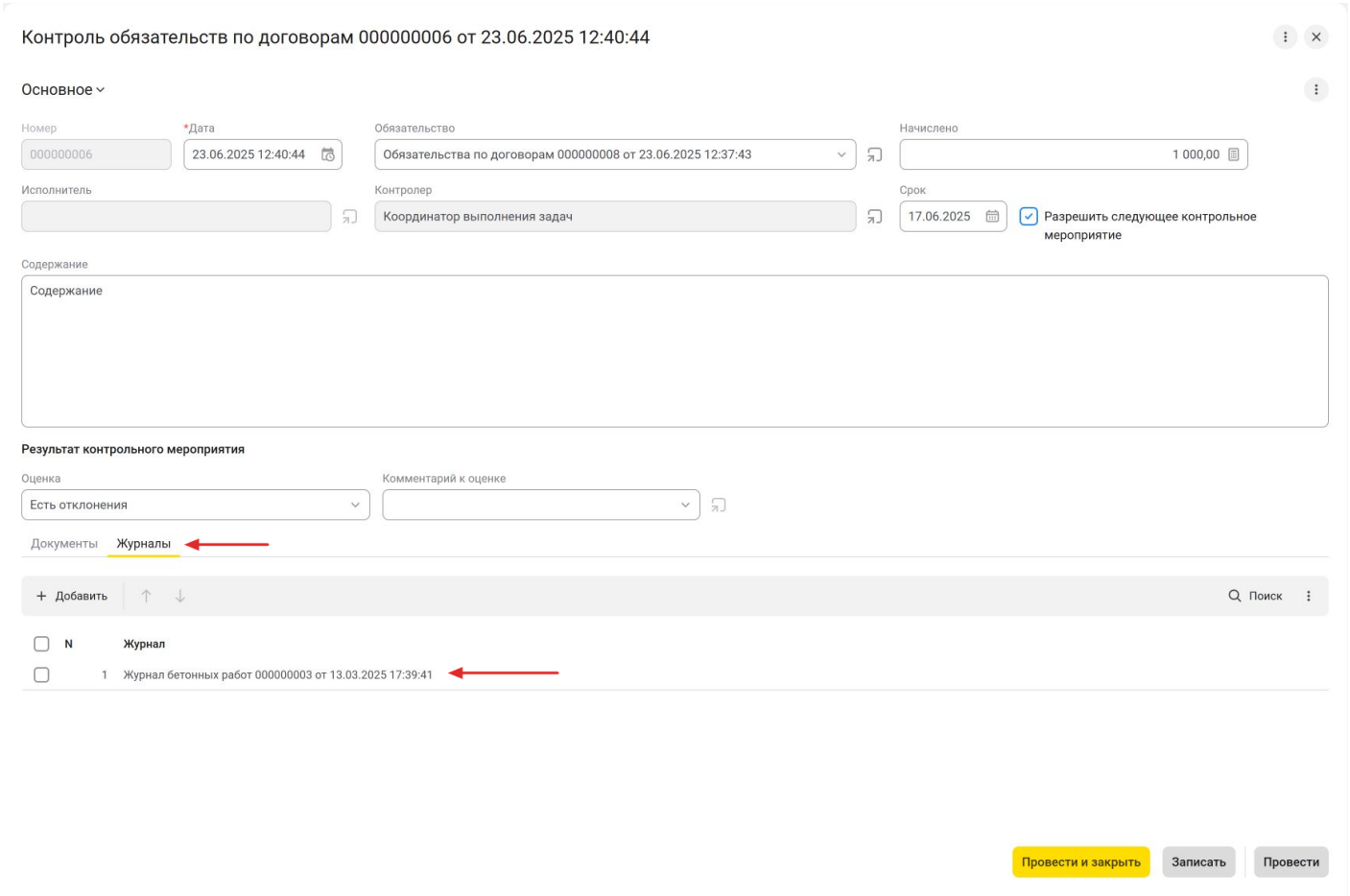

Рисунок 180 – Контроль обязательств по договорам

В данном документе может быть указана сумма начисленного штрафа (реквизит «Начислено») в случае нарушения обязательства и срок устранения нарушения (реквизит

«Срок»), а также установлена галочка для разрешения следующего контрольного мероприятия. В табличных частях «Документы» и «Журналы» указываются соответственно документы и журналы, которые могут являться предметом договорного обязательства.

После заполнения всех данных указывается оценка по результатам контрольного мероприятия (реквизит «Оценка»).

Revision #1
Created 2026-10-15 08:50:51 UTC by Александр
Updated 2026-10-15 08:50:51 UTC by Александр