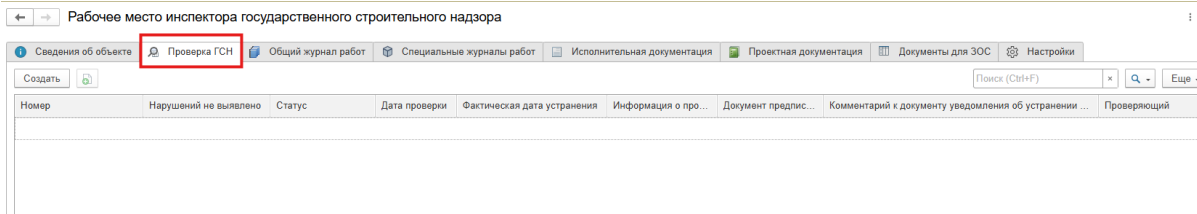


??????????

Вкладка «**Проверка ГСН**», содержит все проверки ГСН, которые были проведены.



Для того, чтобы создать проверку ГСН, необходимо нажать кнопку «Создать» и заполнить поля документа. Есть как обязательные поля, так и необязательные поля.

Раздел **Данные проверки**

Данные проверки

Организация:	ИКАР	...	x	☐	Дата проверки:	15.12.2025	📅		
Исполнитель:	Иванов Иван Иванович	...	x	☐	Общий журнал работ:	Общий журнал работ 345\5	...	x	☐
Должность:	СК				Проверяющий:	Петров Петр Петрович	...	x	☐
Документ назначения:	Приказ о назначении №56\7	☐	Должность:			Инспектор			
					Место работы:	ГСН			

Информация о проверке:

Содержит основную информацию об участниках проверки

Организация – наименование юридического лица, проходящего проверку ГСН.

Исполнитель – представитель юридического лица, проходящего проверку ГСН.

Общий журнал работ – ОЖР, участвующий в проверке.

Проверяющий – представитель ГСН, осуществляющий проверку.

Информация о проверке – краткая информация о целях и содержании проверки.

Раздел Сведения об акте КНМ

Сведения об акте КНМ

Наименование документа:				
Дата документа:	..	📅	Номер/код/шифр документа:	
Нарушений не выявлено:	<input type="checkbox"/>			

Содержит основные сведения об акте контрольного(надзорного) мероприятия.

Наименование - содержит наименование акта КНМ.


Дата -документа – содержит дату акта КНМ.

Номер\код\шифр документа – содержит номер акта КНМ.

Переключатель статуса Нарушений не выявлено(крыжик)

Сведения об акте КНМ

Наименование документа:

Дата документа:  Номер/код/шифр документа:

Нарушений не выявлено:

Имеет два положения.

Нарушений не выявлено:






Выкл – , в случае, если обнаружены нарушения и будет составлено предписание.






Нарушений не выявлено:

Вкл - , в случае, если нарушения отсутствуют и предписание не будет составлено. При включенном переключателе статуса Нарушений не выявлено, предписание подгружать не требуется.

Раздел Результат проверки

Результат проверки

Срок устранения:  Документ предписания:    №: от: 

Фактическая дата устранения:  Уведомление об устранении нарушений:    №: от: 

Комментарий к документу уведомления об устранении нарушений:

При наличии нарушений и необходимости работы с предписанием, соответствующие документы необходимо загрузить в систему.

Для загрузки предписания в систему необходимо использовать кнопку **Добавить предписание**

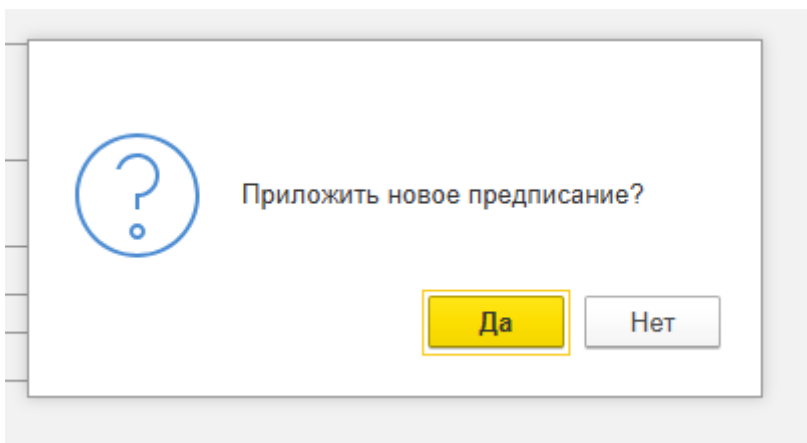
Результат проверки

Срок устранения: Документ предписания: №: от:

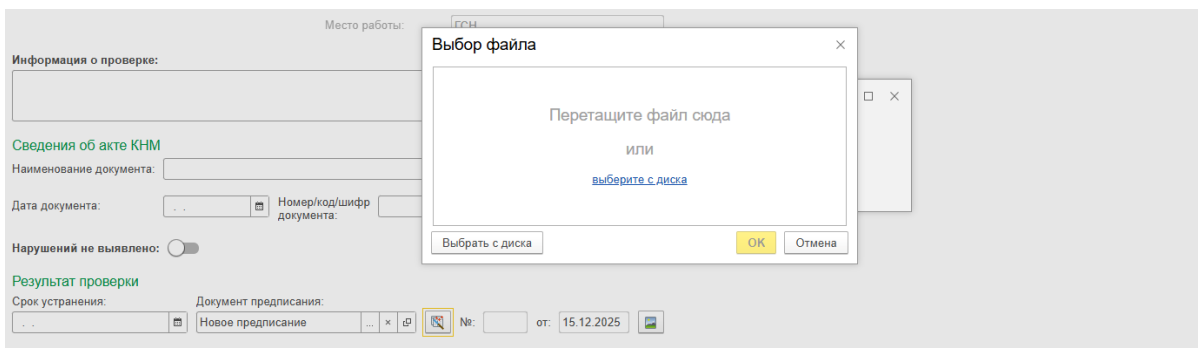
Фактическая дата устранения: Уведомление об устранении нарушений: №: от:

Комментарий к документу уведомления об устранении нарушений:

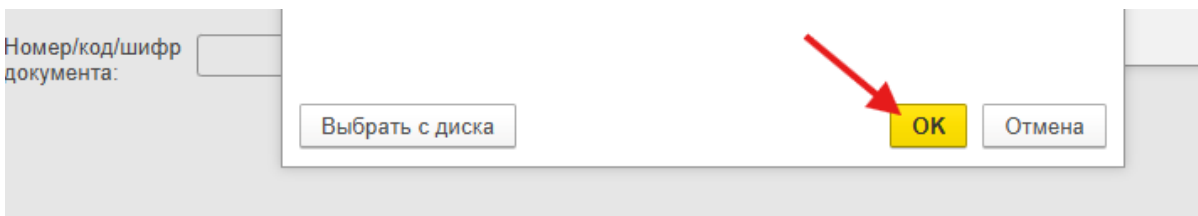
В открывшемся диалоговом окне выбрать **ДА**.



Далее выбрать необходимый файл.



После выбора файла нажать ОК.



После того, как все поля заполнены, необходимо документ «Провести и закрыть». После того, как документ записан и проведен, он, согласно процесса, уйдет на устранение нарушений исполнителю.

После того, как нарушения будут устранены, документ вернется обратно с комментариями исполнителя и документом об устранении нарушений. Необходимо оставить комментарий к документу об устранении нарушений и завизировать ЭЦП.

После того, как мы завизируем с помощью электронно-цифровой подписи, проверка ГСН будет проведена.

Revision #1

Created 2026-03-23 19:21:50 UTC by Юрий

Updated 2026-03-23 19:22:20 UTC by Юрий